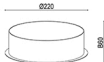


Инструкция по сборке



- 1 Штанга
- 2 Закрутка
- 3 Цепь
- 4 Установочный винт
- 5 Крепитель
- 6 Поставить металлическое кольцо
- 7 Вкрутить гайку
- 8 Кольцо

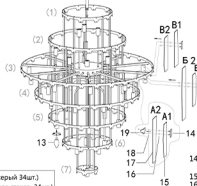
Размер базы



Габаритные размеры



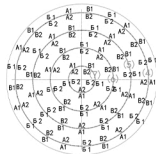
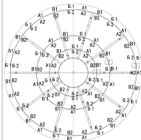
- A1:(Дым серый 34шт.)
 A2:(Янтарное стекло-34шт.)
 Б1:(Янтарное стекло 36шт.)
 Б2:(Дым серый-36шт.)
 В1:(Янтарное стекло-33шт.)
 В2:(Дым серый 33шт.)



- 9 Болт
- 10 База
- 11 Панель
- 12 Металлическое кольцо
- 13 Поставить лампу
- 14 Декоративный металлический диск
- 15 Лепесток
- 16 Силиконовая прокладка
- 17 Лепесток
- 18 Силиконовая прокладка
- 19 Болт

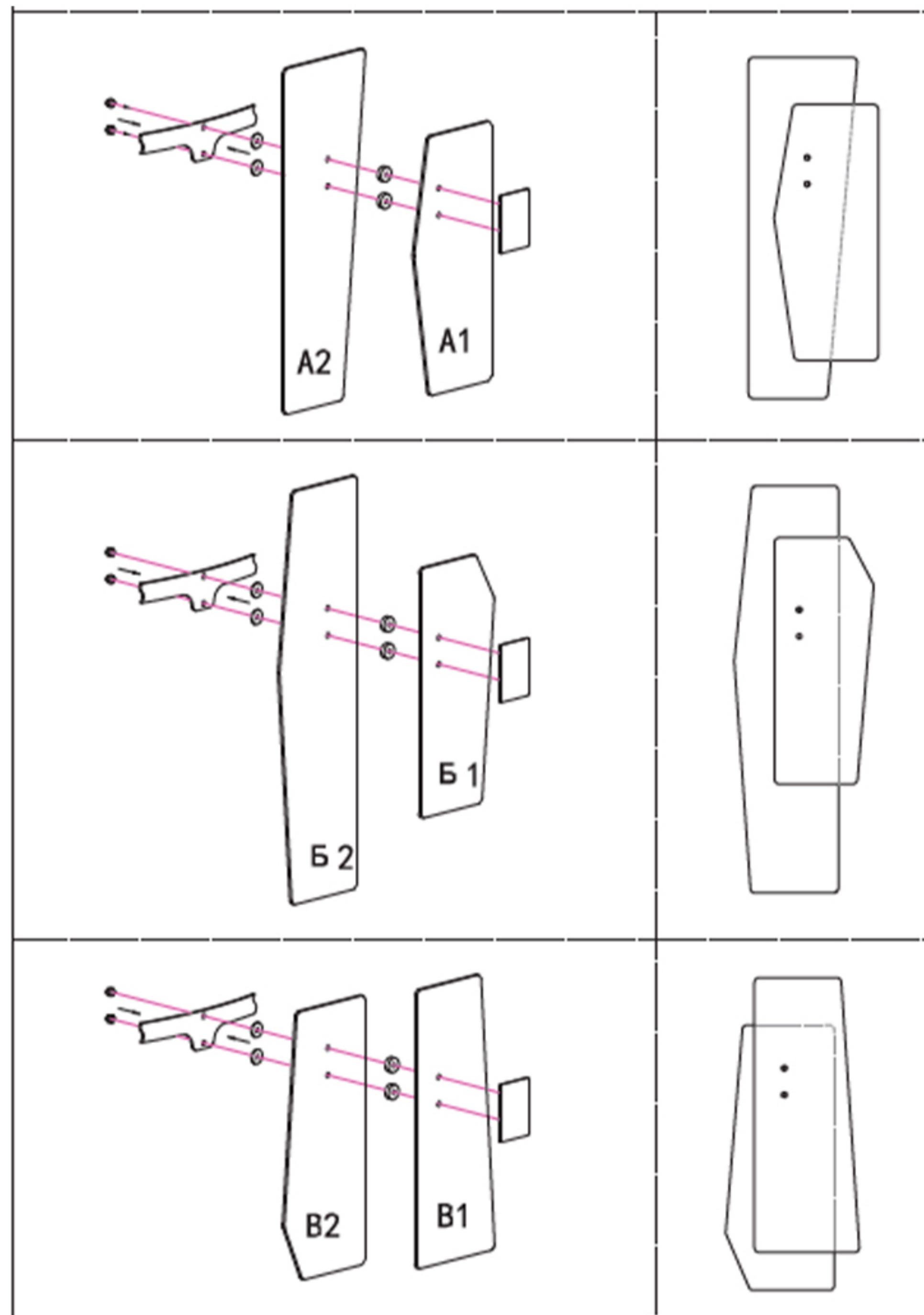
- A1:(Дым серый 34шт.)
 A2:(Янтарное стекло-34шт.)
 Б1:(Янтарное стекло 36шт.)
 Б2:(Дым серый-36шт.)
 В1:(Янтарное стекло-33шт.)
 В2:(Дым серый 33шт.)

Стекла расположения чертёжа



Product coding:POINT SP39

Чертеж расположения стекол



Наименование товара: POINT SP39